

Scholytics

學術文獻指標分析系統

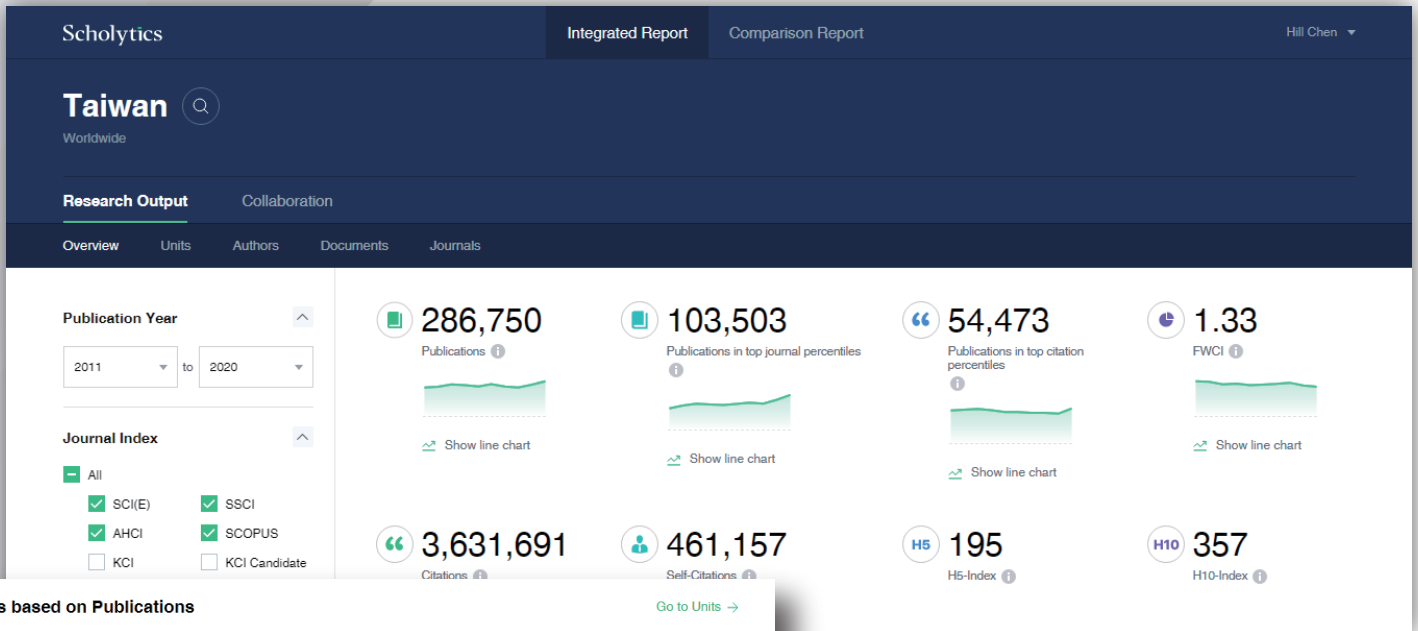
Scholytics 提供全世界 17 萬所學術機構裡，2000 萬名作者在 12 萬種全球與在地學術期刊發表的所有文獻指標，並以簡單的圖表呈現，供使用者檢索、篩選和比較，同時這些報表均可下載使用。

Scholytics 乃由韓國知名通訊軟體 LINE 的母公司 Naver 所建置，並以韓國最大學術搜尋引擎 Naver Academic 為資料來源，透過分析其 12 萬種學術期刊的文章指標資訊，來幫助機構評估自身學術能量與競爭力，從中獲得改善或突破的啟發。

NAVER

Naver Academic 為韓國最大學術搜尋引擎，擁有全球及當地最豐富及專業的學術期刊文獻資訊，每日超過 160 萬人次造訪，每月超過 600 萬頁瀏覽量。

透過此一平台檢索台灣之大學和研究機構的文獻資訊，可以找到 406 間機構的資料，以及在自訂時間區段內台灣機構的總體發表能量、在全球前十名期刊中的收錄數量、被引用的次數、每位研究人員的發表量等，幫助大學教授及研究人員藉以評估機構和自身的研究表現，同時還可透過比較功能瞭解自身機構的對外競爭優劣勢。

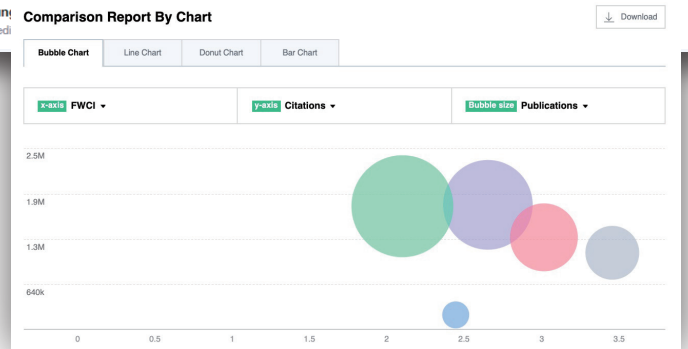
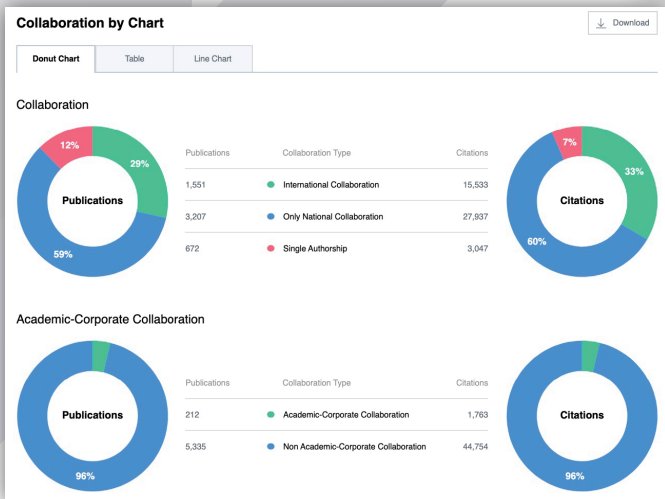


Top Units based on Publications

Name	Publications	FWCI	Citations	Self-Citations	Citations Public
National Taiwan University	53,038	1.58	851,374	105,854	15.8
National Cheng Kung University	24,806	1.34	319,795		
National Yang-Ming University	21,878	1.34	285,173		
Chang Gung University	20,250	1.30	242,413		
Academia Sinica	18,206	1.78	382,606		

Top Authors based on Publications

Name	Publications	FWCI	Citations	Self-Citations
Cheng-Li Lin China Medical University Hospital	626	0.97	4,543	1,221
Shen-Ming Chen National Taipei University of Technology > ... > Departmen...	564	1.06	11,377	1,960
Chia-Hun China Medi				712



此外，亦可查看自身機構和其他機構（包含學術單位、企業單位、政府單位、醫院、公共單位）共同合作的指標資訊，圖表顯示的方式一目瞭然且易懂。

想了解自己的機構學術表現？立即連繫我們

