

Demo site:

<https://opicdemo.actfittesting.org/>

We recommend that you experience it once from the demo site before the production test begins.

Steps to enter the production test:

Step1: Background survey

Step2: Self-Assessment

Step3: Set up

Step4: Sample question

Step5: Begin test

Login :

Access with "Username" and "Password".

Test Request Summary for OPIC Test (Survey)

The following test IDs are now active and can be accessed at <http://www.actfittesting.org>. These test records will be stored in the "Test Schedule" feature of your client utility until the tests are completed or canceled. Please note that all tests will automatically expire after two weeks, but expiration dates can be extended through the Test Schedule feature of your client utility.

Name	ID	Retest	Language	Username	Password	Product
Qiling Yang	qiling y	No	Japanese	Y169496	Y164540	Internet Speaking Test (OPIC)

Step1: Background survey

(Background survey on work, education, housing, favorite sports and hobbies, etc.)

Step 1 Background Survey

バックグラウンドのアンケート

できるだけ正確に答えてください。このテストはあなたの回答に基づいて作成されます。

5のパート 1

あなたの仕事の専門分野は何ですか?

- 事業 / 法人
- 在宅勤務
- 英語教育者
- 実務経験なし

Step2: Self-Assessment

(Self-Assessment of Language Proficiency)

Step 2 Self Assessment

自己評価


あなたのJapaneseを話す能力を表す。最も良い説明を選びなさい。このテストはあなたの回答に基づいて行われます。

- 私は基本的な物、色、曜日、食べ物、衣料品、数字などを挙げることができます。私はいつも完全な文章を作ったり簡単な質問をしたりすることはできません。
- 私は自分自身についてや、仕事、身近な人と場所、そして日常的な日常会話に関する基本的な情報を、簡単な文章で話すことができます。また、いくつかの簡単な質問をすることもできます。
- 私は身近な話題や、繰り返される簡単な会話に参加することができます。私は過去の出来事について話すことができますが、時々不正確です。私は毎日の行動の範囲の事項を扱うことができます。
- 私は、家庭、職場、学校、個人および地域の関心事に関連するトピックや、活動に関するすべての会話に完全に自信を持って参加できます。起こったこと、今起こっていること、そして将来に起こり得ることについて、十分なある話題で話すことができます。尋ねられた際には詳細し、詳しく述べることもできます。予想外に関連する話題に発展するかもしれない時さえ、その状況にも対応することができます。
- 私は、個人的、一時的または専門的質問に関連する問題について、くだけた会話および正式な議論のどちらにも参加することができます。これらの問題に論理的に回答し、自分の意見を表し、そして代替案を提案するための論拠を立てることができます。高いレベルの正確さと広範囲の正確な話題で、ほとんどのトピックについて詳細に述べることができます。

Step3: Set up (Check for microphone status and web Technical Requirements)

Step 3 Setup

テスト前の設定



- 再生をクリックします。音源を確認して調整するには、アイコン(Mic)の下をクリックします。
- マイクをテストするにはStart Recordingをクリックして録音を開始してください。録音を終了したらStop Recordingをクリックすると録音を停止できます。
- 録音の再生 あなたの声が聞こえることを確認するためにPlay Recordingをクリックしてください。

Start Recording Play Recording

Step4: Sample question

(Experience sample problems as a warm-up)

Step 4 Sample Question

質問例

これは質問のサンプルであり、最終評価には含まれません。

1の1の質問



質問を聞くには、アイコンをクリックしてください。必要なお知らせ！ 録音の録音時間が始まる前に質問を一度だけ再生することができます。

Step5: Begin test

(Final check before going into production testing)

Step 5 Begin Test

始める前に...

- テストページのままで。更新や戻ったりしないでください。
- スピーキング
- 時間は貴重です

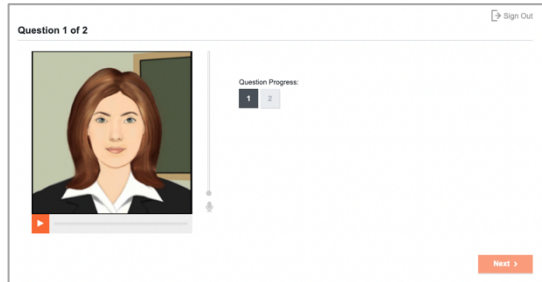
準備はいいですか?

Begin >

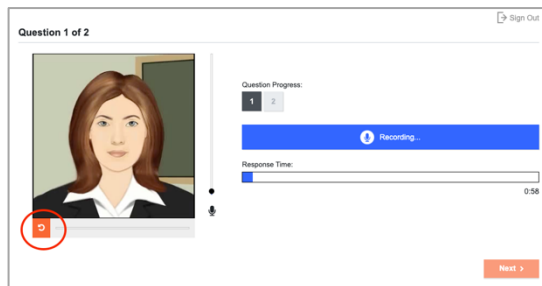
After step 5, you will start the production testing:

An avatar will act as the examiner and record your answers to the questions.

(The OPIC test has 12-17 prompts)



Click on the button in the red box within 5 seconds and you can listen to the question again.



Notes:

1. the expiration date will be 2 weeks after the test account is set up. You may take the test at any time during the expiration date (only once).

2. you may log out of the test once during the test, but you will be able to access it again. However, access to the test will be terminated 2 hours after you log out. Please note that you will need to re-log in and resume the test well in advance.

The production test will vary in the number of questions and the length of the test depending on the test taker, but will generally last from 20 to 40 minutes.

3. Please do not leave the exam page during the exam. If you leave the exam page (e.g., by clicking on another page or app, etc.), you will be kicked out of the test.